
LISTE DE PRIX
En vigueur à partir du 1er Juillet 2020

RECHAPAGE
20000

2020



Longue distance (Long haul)



Route asphaltées
Longue distances
Routes principales
Vitesses élevées

Service Régional (Regional Service)



Routes asphaltées, montagneuses et sinueuses
Routes secondaires
Transport intermédiaire et régional
Manœuvres régulières
Vitesses modérées

Sur et hors route (On and Off the Road)



Tous types de routes
Courtes et moyennes distances
Chemins et sentiers secondaires
Vitesses moyennes et faibles

Hors route (Off the Road)



Routes en mauvais état, routes en construction, mines ou carrières
Courtes distances
Traction nécessaire
Dommages et coupures d'impacts élevés
Faibles vitesses

Ville (Urban)



Routes de ville asphaltées
Courtes et moyennes distances
Freinages, démarrages et manœuvres constants
Faible vitesse

Neige (Snow)



À utiliser dans des circonstances particulières (glace et neige)
Applicable pour le transport long et régional sur et en dehors des routes et hors route selon la conception
Vitesses modérées ou faibles
Faibles vitesses

Industriel (Industrial)



Courtes distances
Freinages, démarrages et manœuvres constants
Résistance aux frottements et aux dégâts
Faibles vitesses

Semi-remorque



Camion à béton



Livraison 2 essieux



Camion de chantier



Livraison 1 essieu



Charriot élévateur






Bus



Mini bus



1er Juillet 2020

Sculptures			
	Nom	LT+1	T15
Profondeur	14/32	18/32	19/32
DIMENSION	Détail suggéré	Détail suggéré	Détail suggéré
10 – 22,5 245/75 – 22,5 255/70 – 22,5 255/80 – 22,5	296,00\$	322,00\$	322,00\$
11 – 22,5 275/70 – 22,5 275/80 – 22,5 295/75 – 22,5	296,00\$	322,00\$	322,00\$
11 – 24,5 285/75 – 24,5 275/80 – 24,5	298,00\$	324,00\$	324,00\$
12 – 22,5 295/80 – 22,5	298,00\$	324,00\$	324,00\$

Sculptures			
	Nom	SPREAD AXEL	REGIONAL RIB
Profondeur	20/32	20/32	22/32
DIMENSION	Détail suggéré	Détail suggéré	Détail suggéré
10 – 22,5 245/75 – 22,5 255/70 – 22,5 255/80 – 22,5	324,00\$	342,00\$	352,00\$
11 – 22,5 275/70 – 22,5 275/80 – 22,5 295/75 – 22,5	324,00\$	342,00\$	352,00\$
11 – 24,5 285/75 – 24,5 275/80 – 24,5	326,00\$	344,00\$	354,00\$
12 – 22,5 295/80 – 22,5	326,00\$	344,00\$	354,00\$
305/70 – 22,5 315/80 – 22,5	356,00\$		386,00\$

Les prix couvrent le rechapage seulement, carcasse non comprise.

1er Juillet 2020

Sculptures		Non Directionnel 	Directionnel 
	Nom	K831	DY3E
Profondeur	23/32	25/32	26/32
DIMENSION	Détail suggéré	Détail suggéré	Détail suggéré
10 – 22,5 245/75 – 22,5 255/70 – 22,5 255/80 – 22,5	354,00\$	366,00	
11 – 22,5 275/70 – 22,5 275/80 – 22,5 295/75 – 22,5	354,00\$	366,00	
11 – 24,5 285/75 – 24,5 275/80 – 24,5	356,00\$	368,00	
12 – 22,5 295/80 – 22,5	356,00\$	368,00\$	
305/70 – 22,5 315/80 – 22,5	386,00\$		398,00\$

Sculptures			
	Nom	K955	HWT
Profondeur	26/32	26/32	26/32
DIMENSION	Détail suggéré	Détail suggéré	Détail suggéré
10 – 22,5 245/75 – 22,5 255/70 – 22,5 255/80 – 22,5	362,00\$	362,00\$	362,00\$
11 – 22,5 275/70 – 22,5 275/80 – 22,5 295/75 – 22,5	362,00\$	362,00\$	362,00\$
11 – 24,5 285/75 – 24,5 275/80 – 24,5	364,00\$	364,00\$	364,00\$
12 – 22,5 295/80 – 22,5	364,00\$	364,00\$	364,00\$
305/70 – 22,5 315/80 – 22,5	394,00\$		

Les prix couvrent le rechapage seulement, carcasse non comprise.

1er Juillet 2020





Sculptures			
	Nom	ZHL	W2
Profondeur	26/32	26/32	26/32
DIMENSION	Détail suggéré	Détail suggéré	Détail suggéré
10 – 22,5 245/75 – 22,5 255/70 – 22,5 255/80 – 22,5		362,00\$	362,00\$
11 – 22,5 275/70 – 22,5 275/80 – 22,5 295/75 – 22,5	370,00\$	362,00\$	362,00\$
11 – 24,5 285/75 – 24,5 275/80 – 24,5	372,00\$	364,00\$	364,00\$
12 – 22,5 295/80 – 22,5	372,00\$	364,00\$	364,00\$
305/70 – 22,5 315/80 – 22,5	402,00\$	394,00\$	

Sculptures			
	Nom	N41	NDN2
Profondeur	26/32	26/32	26/32
DIMENSION	Détail suggéré	Détail suggéré	Détail suggéré
10 – 22,5 245/75 – 22,5 255/70 – 22,5 255/80 – 22,5			362,00\$
11 – 22,5 275/70 – 22,5 275/80 – 22,5 295/75 – 22,5	376,00\$	376,00\$	362,00\$
11 – 24,5 285/75 – 24,5 275/80 – 24,5	378,00\$	378,00\$	364,00\$
12 – 22,5 295/80 – 22,5	378,00\$	378,00\$	364,00\$
305/70 – 22,5 315/80 – 22,5	408,00\$	408,00\$	



Les prix couvrent le rechapage seulement, carcasse non comprise.

1er Juillet 2020

Sculptures			
	Nom	NS1	DE2
Profondeur	27/32	28/32	32/32
DIMENSION	Détail suggéré	Détail suggéré	Détail suggéré
10 – 22,5 245/75 – 22,5 255/70 – 22,5 255/80 – 22,5		366,00\$	
11 – 22,5 275/70 – 22,5 275/80 – 22,5 295/75 – 22,5	362,00\$	366,00\$	390,00\$
11 – 24,5 285/75 – 24,5 275/80 – 24,5	364,00\$	368,00\$	392,00\$
12 – 22,5 295/80 – 22,5	364,00\$	368,00\$	392,00\$
305/70 – 22,5 315/80 – 22,5		398,00\$	422,00\$

Sculptures					
	Nom	WIDE BASE RIB	WSS	WIDE BASE LUG	LZL
Profondeur	21/32	16.5/32	26/32	20/32	18/32
DIMENSION	Détail suggéré	Détail suggéré	Détail suggéré	Détail suggéré	Détail suggéré
315/80 – 22,5	372,00\$			370,00\$	368,00\$
385/65 – 22,5	460,00\$		480,00\$		372,00\$
425/65 – 22,5	460,00\$		502,00\$		
445/65 – 22,5	552,00\$		526,00\$		
445/55 – 22,5	460,00\$	596,00\$	578,00\$		
455/55 – 22,5		596,00\$			

Les prix couvrent le rechapage seulement, carcasse non comprise.

Sculptures		
	Nom	MB
Profondeur	15/32	14/32
DIMENSION	Détail suggéré	Détail suggéré
750-15/9 - 17,5	304,00\$	304,00\$
825-15/9 - 17,5 10 - 17,5	308,00\$	308,00\$
1000-15/11 - 17,5 1000 - 20	310,00\$	310,00\$
215/75R 17,5	254,00\$	254,00\$
225/70R 19,5	266,00\$	266,00\$
245/70R 19,5	280,00\$	

Sculptures		
	Nom	MNW
Profondeur	22/32	20/32
DIMENSION	Détail suggéré	Détail suggéré
235/85 - 16	266,00\$	266,00\$
215/75 - 17,5	290,00\$	290,00\$
225/70 - 19,5 245/70 - 19,5 265/70 - 19,5 285/70 - 19,5	290,00\$	292,00\$

Les prix couvrent le rechapage seulement, carcasse non comprise.

1er Juillet 2020

Industriels Pneumatiques – Tractions



	NOUVEAU 	NOUVEAU 	
TURNPIKE 14/32	CT 16/32	SPA 19/32	K955 26/32
			NOUVEAU 
W2 26/32	N41 26/32	ZHL 26/32	DY 27/32

<i>Dimension</i>	<i>Détail suggéré</i>
700 – 12	312,00\$
700 – 15	324,00\$
750 – 15	324,00\$
825 – 15 28 – 9 – 15 225/75 – 20	328,00\$
250 – 15	350,00\$
300 – 15	444,00\$
215/75 – 17.5	268,00\$

<i>Dimension</i>	<i>Détail suggéré</i>
10 – 16.5	396,00\$
12 – 16.5	396,00\$
14 – 17.5	596,00\$
12.5/80 – 18	534,00\$
12.5/70 – 16	396,00\$
18 – 19.5	582,00\$
1000 - 15	332,00\$

Les prix couvrent le rechapage seulement, carcasse non comprise.

1er Juillet 2020

RÉPARATION DE SECTION ET DE POINT

CAMIONNETTES ET POIDS LOURDS

DIMENSION	SECTION PRIX	POINT (SPOT) PRIX
VTT – CAMIONNETTE – INDUSTRIELS PNEUMATIQUES JUSQU'À 20 "	109,00\$	54,00\$
10 – 22.5 235/75/75 – 22.5 245/75 – 22.5 255/80 – 22.5	141,00\$	71,00\$
11 – 22.5 11/70 – 22.5 265/75 – 22.5 275/70 – 22.5 275/80 – 22.5 1000 – 20	141,00\$	71,00\$
11 – 24.5 285/75 – 24.5 275/80 – 24.5 1000 – 22	141,00\$	71,00\$
12 – 22.5 295/75 – 22.5 295/80 – 22.5 1100 – 20 1100 – 24	145,00\$	71,00\$
12 – 24.5 1200 – 20	145,00\$	71,00\$
13 – 22.5 12 – 24.5 1300 – 20 1200 – 24	178,00\$	93,00\$
315/80 – 22.5 E – 20 Pilote F – 20 Pilote 365/80 – 20 1400 – 20	174,00\$	91,00\$
385/65 – 22.5	174,00\$	87,00\$
425/65 – 22.5	178,00\$	91,00\$
445/65 – 22.5	218,00\$	109,00\$

Aucune réparation sur les pneus automobile PSR

Les prix couvrent le rechapage seulement, carcasse non comprise.

1er Juillet 2020

RÉPARATION
HORS ROUTE

	PRIX SECTION	PRIX SPOT
15,5/25	424,00\$	221,00\$
17,5/25	472,00\$	235,00\$
20,5/25/555/70/25	585,00\$	291,00\$
23,5/25/625/70/25	935,00\$	467,00\$
26,5/25/705/70/25	1166,00\$	583,00\$
29,5/25/755/70/25	1864,00\$	932,00\$
25/65/25	585,00\$	291,00\$
30/65/25	1166,00\$	583,00\$
26,5/29	1283,00\$	640,00\$
29,5/29	1980,00\$	990,00\$
33,5/33	2538,00\$	583,00\$
37,5/33	3399,00\$	1699,00\$
29,5/35	1980,00\$	990,00\$
33,25/29	1980,00\$	990,00\$
33,25/35	2357,00\$	1180,00\$
33,5/39	2622,00\$	1311,00\$
37,25/35	2640,00\$	1320,00\$
35/65/33	2388,00\$	1193,00\$
1200/24-25	222,00\$	111,00\$
1300/24-25	294,00\$	147,00\$
1400/24-25	319,00\$	159,00\$
1600/24-25-27	603,00\$	302,00\$
1800/25 1800/33	1166,00\$	583,00\$
2100/24-25-26	1032,00\$	515,00\$
2400/35	2025,00\$	1013,00\$

Les prix couvrent le rechapage seulement, carcasse non comprise.

RÉPARATION

AGRICOLE ET FORESTIER

LARGEUR DE SECTION (OU ÉQUIVALENT)		FERME INDUSTRIEL
TYPE	SECTION	RÉPARATION / SPOT
8.3"	141,00\$	70,00\$
9" – 9.5"	141,00\$	70,00\$
10" – 11.2"	158,00\$	78,00\$
11" – 12.4"	160,00\$	79,00\$
12" – 13.6"	170,00\$	85,00\$
13" – 14.9"	187,00\$	93,00\$
15.5"	226,00\$	113,00\$
14" – 16.9"	245,00\$	121,00\$
15" – 18.4"	317,00\$	157,00\$
20.8"	535,00\$	266,00\$
23.1"	660,00\$	329,00\$
28L/26 24/26.5 24.5"	948,00\$	479,00\$
24L/28 28.1"	803,00\$	401,00\$
380/85 - 30 30.5"	1051,00\$	523,00\$
35.5"	1208,00\$	604,00\$
17.5L 24	300,00\$	150,00\$
19.5L 24	346,00\$	174,00\$
21L 24	361,00\$	179,00\$
7.5L / 14-15	141,00\$	70,00\$
8.5L / 14-15	141,00\$	70,00\$
9.5L / 14-15	141,00\$	70,00\$
11L 14-15-16	141,00\$	70,00\$

LARGEUR DE SECTION (OU ÉQUIVALENT)		FORESTIER
TYPE	SECTION	RÉPARATION / SPOT
16.9	302,00\$	151,00\$
18.4	526,00\$	262,00\$
23.1	662,00\$	331,00\$
24.5	686,00\$	343,00\$
28.1	1045,00\$	522,00\$
30.5	1054,00\$	527,00\$
35.5	1346,00\$	673,00\$

Les prix couvrent le rechapage seulement, carcasse non comprise.

POLITIQUES GÉNÉRALES

- A. Tous les pneus réchapés par Réchapage 2000 inc. de Beauceville sont garantis contre **tous les défauts de manufacture** au prorata de l'usure.
Séparation des nappes, éclatement, roulage à plat **ne sont pas garantis.**
- B. Toutes les carcasses achetées chez Réchapage 2000 inc. de Beauceville sont garanties **jusqu'à 25%** de l'usure de semelle.
- C. Notez que notre politique d'ajustement s'applique seulement sur les pneus utilisés dans des conditions normales.
La politique ne s'applique pas notamment aux pneus de camions à vidanges, aux pneus surbaissés utilisés par les cimenteries ainsi que les pneus de type conventionnel ou industriel.
- D. Réchapage 2000 inc. ne retournera plus les pneus ajustés sauf ceux qui sont refaits ou non ajustables.
- E. Les sections au moment du rechapage sont sans frais.
- F. Transport de pneus neufs.
- **5,00\$/pneu : Auto et camionnette**
 - **10,00\$/pneu : Camion**
 - **40,00\$/pneu : Hors route, forestier et ferme**

Les prix couvrent le rechapage seulement, carcasse non comprise.

LIQUIDATIONS

CARCASSE ET RECHAPAGE SEULEMENT

(Pas d'échange de carcasse)

11R22.5 PTT (Aragon) 22/32



11R22.5 BST (Aragon) 16/32



11R22.5 TW (Aragon) 12/32





2020

RECHAPAGE

2000

112, 181^e rue (Parc industriel), Beauceville (Québec) G5X 2S8

Téléphone : **418.774.2000** Sans frais : **1.800.463.7638**

Fax : 418.774.2099 Courriel : rechapage@rechapage2000.com

www.rechapage2000.com